

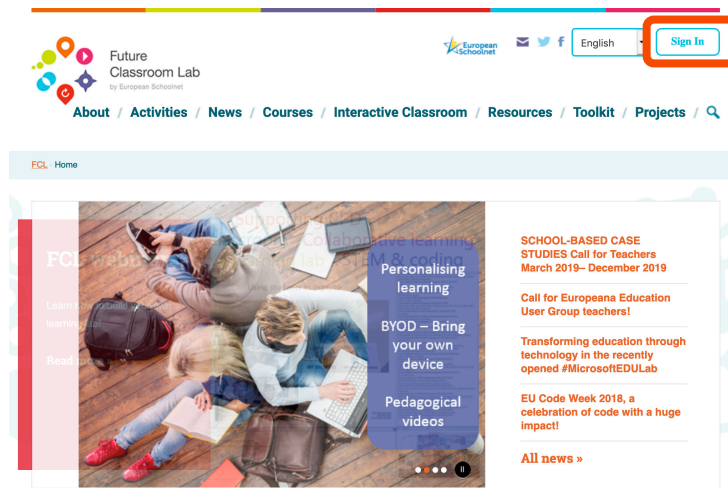
Perfil en Future Classroom Lab

Esta guía explica paso a paso cómo darse de alta en la página web *Future Classroom Lab* (en adelante, *FCL*), restablecer la contraseña y acceder al perfil para localizar los cuestionarios realizados en línea del *Modelo de Aula de Futuro*.

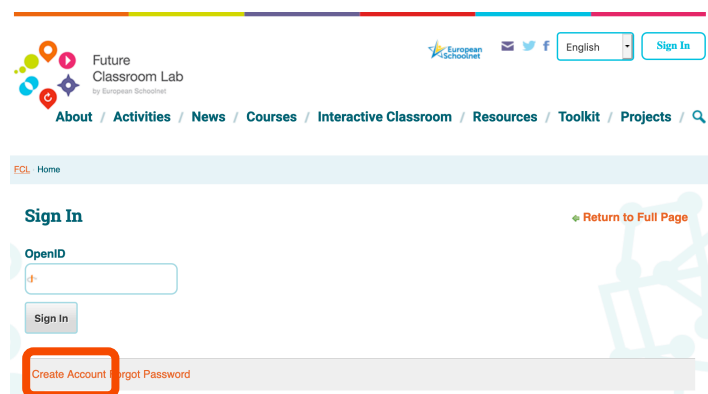
Si ya tienes perfil en *FCL*, puedes recordar cómo acceder a él leyendo el último apartado de este documento.

Alta en FCL (EUN OpenID)

1.- Accedemos a la página web de *FCL* (<http://fcl.eun.org/>) y pulsamos en el botón en azul **Sign In** que está en la zona superior derecha.



2.- En la nueva página, elegimos la opción **Create Account** de la barra gris inferior.



3.- Rellenamos todo el cuestionario: nombre de usuario (6 caracteres como mínimo), nombre, apellidos, correo electrónico, contraseña (dos veces y 6 caracteres como mínimo, siendo al menos uno de ellos un número).

Que no se nos olvide marcar y superar la posible prueba del elemento de verificación (reCAPTCHA), así como señalar la casilla de aceptación de las condiciones.

Presionamos en el botón en azul que pone **Submit** para enviar el formulario.

Future Classroom Lab
by European Schoolnet

English Sign In

About / Activities / News / Courses / Interactive Classroom / Resources / Toolkit / Projects / Q

FCL Register

Register

Fields marked with * are mandatory

Username* Only letters and numbers, minimum 6 characters.

First name*

Family name*

Email* Enter a valid, existing email address

Password* Choose a strong one! Minimum 6 characters. It must contain a mix of letters and at least 1 digit.

Confirm password*

Security check* No soy un robot Answering the question will prove this is a genuine request and not automated software.

I declare that I have read and accept the EUN Partnership AISBL [legal statements](#) and [privacy policy](#).

Submit

Tip to login

If you already have the EUN OpenID you can use it to login.

If this is your first login you need to insert in the login box the full ID:

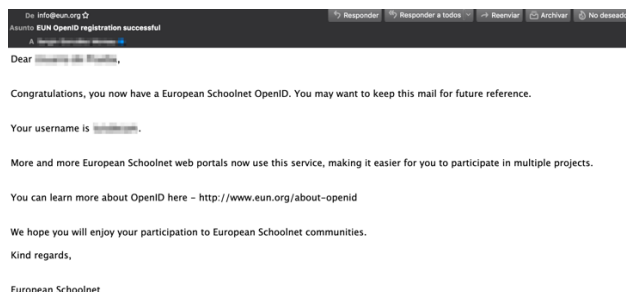
your_username.id.europeanschoolnet.org
(for example
johnsmith.id.europeanschoolnet.org)

4.- Si lo hemos hecho bien, aparecerá un aviso de confirmación. Además, en nuestro correo electrónico tendremos un mensaje indicando nuestro nombre de usuario y que sirve para más portales/proyectos de *European Schoolnet*. Por esto último, si te fijas en la imagen anterior verás que en la zona de la derecha viene una indicación para los que ya tienen perfil en *EUN OpenID*.

Register

Confirmation

You have successfully registered.



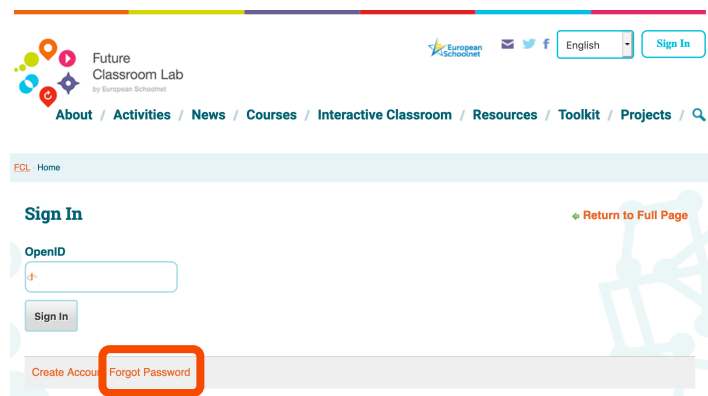
Restablecer la contraseña olvidada

Si se nos olvida alguna vez la contraseña y necesitamos recuperarla, este es el proceso que seguir:

1.- Accedemos a la página web de FCL (<http://fcl.eun.org/>) y pulsamos en el botón en azul **Sign In** que está en la zona superior derecha.



2.- En la nueva página, elegimos la opción **Forgot Password** de la barra gris inferior.



3.- El enlace nos lleva servidor *OpenID* de *European Schoolnet*. Indicamos el correo electrónico y marcamos y superamos la posible prueba del elemento de verificación (reCAPTCHA). Pulsamos en el botón azul Enviar para terminar el proceso. Saldrá un mensaje en verde diciendo que comprobemos el correo electrónico.

A screenshot of the OpenID password recovery form. The form is titled 'Solicitar nombre de usuario/a y contraseña'. It contains an input field for 'Correo electrónico', a reCAPTCHA security check with the text 'No soy un robot', and a blue 'Enviar' button. Below the button is a link 'Volver a la página de inicio'. The footer includes 'Disclaimer | Contact' and contact information for EUN Publishing ASBL.

4.- En nuestro correo tendremos un mensaje que contiene un enlace para restablecer la clave. Por cierto, al comienzo de este también está nuestro nombre de usuario (Identificador OpenID).



5.- Siguiendo el enlace, aparece un formulario para restablecer la contraseña. Escribimos la nueva clave teniendo en cuenta que tiene que tener 6 caracteres como mínimo y siendo al menos uno de ellos un número. Habrá que superar otro control de seguridad (reCAPTCHA) y pulsar en el botón azul **Enviar**. Si está todo bien, se mostrará un mensaje en verde de confirmación.

European Schoolnet
Transforming education in Europe

OpenID

Restablecer contraseña

Contraseña ¡Pon una buena contraseña! Mínimo 6 caracteres

Confirmar contraseña Debe haber una combinación de letras y al menos 1 número.

Control de seguridad

No soy un robot

reCAPTCHA
Privacidad · Condiciones

Enviar

[Volver a la página de inicio](#)

Disclaimer | Contact

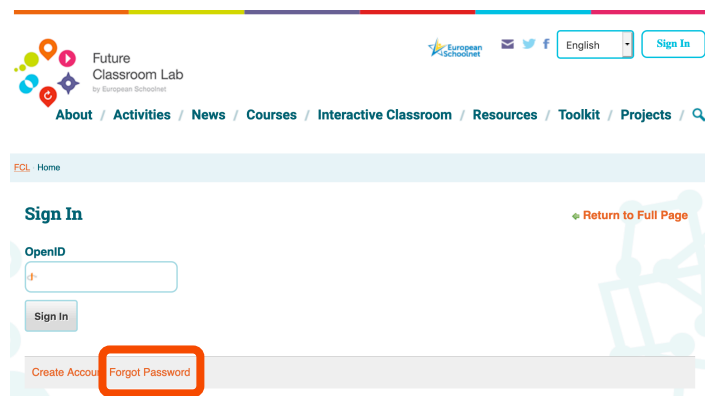
© 2019 European Schoolnet
Rue de la Woluwe 62 · 1200 Brussels
Tel: +32 (0)2 740 12 10
Email: info@eun.org
www.eun.org

Acceso al perfil en FCL

1.- Entramos en la página web de FCL (<http://fcl.eun.org/>) y pulsamos en el botón en azul **Sign In** que está en la zona superior derecha.



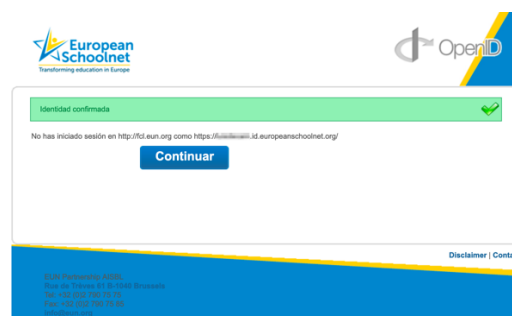
2.- Escribimos nuestro nombre de usuario (*OpenID*) y el sistema se encarga de rellenar el resto. Presionamos en el botón gris **Sign In** que hay justo debajo de la casilla.



3.- El enlace nos lleva servidor OpenID de European Schoolnet. Rellenamos la segunda casilla con nuestra contraseña y pulsamos en el botón azul **GO**.

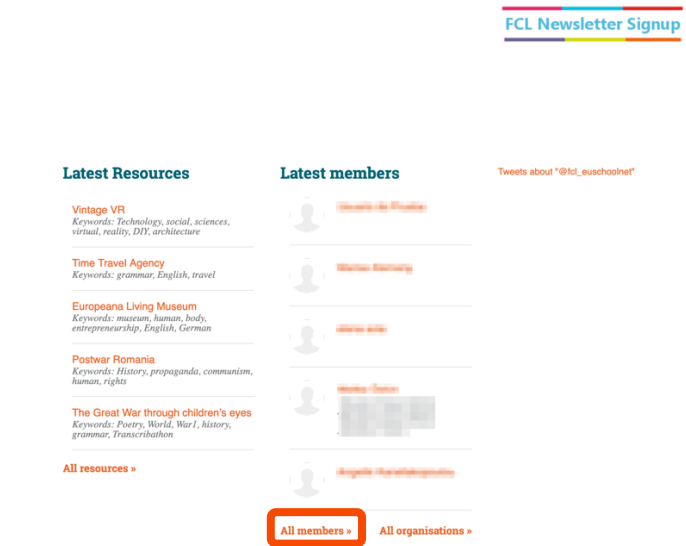


4.- Aparece un mensaje de confirmación en verde y basta presionar en el botón azul **Continuar** para volver a la página de FCL.

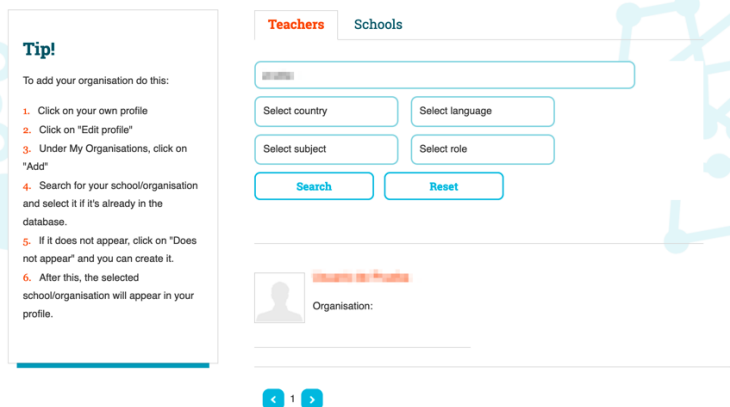


5.- Como no hay un enlace directo a nuestro perfil, habrá que buscarlo. Vamos a ver que es algo bastante sencillo.

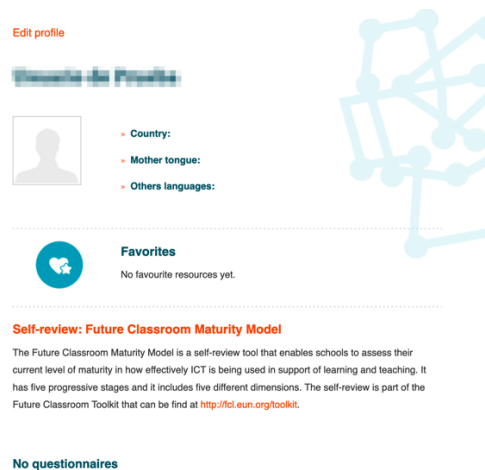
En la parte inferior de la página principal hay una sección que muestra los últimos usuarios que se han dado de alta (**Latest members**). Pulsamos en el enlace que hay al final y que pone **All members**.



6.- Aparece el buscador bien de docentes (pestaña **Teachers**) o de centros educativos (**Schools**). En el primero de ellos (**Teachers**), escribimos nuestro nombre y/o apellidos. Podemos refinar la búsqueda si indicamos el país en la opción **Select Country**. Presionamos en el botón azul **Search** y nos devolverá un listado de usuarios. Buscamos el nuestro y pulsamos en el nombre para entrar en el perfil.




7.- Podemos completar o modificar nuestro perfil con la opción **Edit profile**: imagen, descripción personal, país, idiomas, centro en el que se trabaja, ...



Edit profile

Member Details



- Country:
- Mother tongue:
- Others languages:

Favorites

No favourite resources yet.

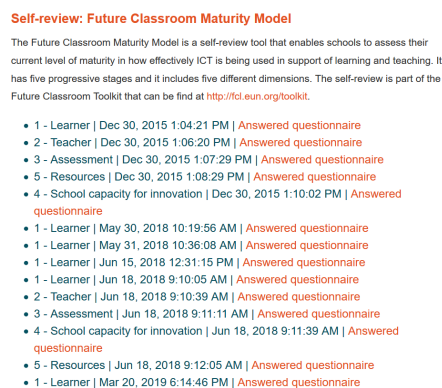
Self-review: Future Classroom Maturity Model

The Future Classroom Maturity Model is a self-review tool that enables schools to assess their current level of maturity in how effectively ICT is being used in support of learning and teaching. It has five progressive stages and it includes five different dimensions. The self-review is part of the Future Classroom Toolkit that can be found at <http://fcl.eun.org/toolkit>.

No questionnaires

La URL que aparece arriba es el acceso directo a tu perfil (algo del tipo <http://fcl.eun.org/web/guest/directory/member-details?odsUsrID=NÚMERO>). Puedes guardar la dirección en los marcadores de tu navegador para que sea más sencillo llegar a tu cuenta.

Algo importante a recordar es que es que los resultados de los cuestionarios del **Modelo de Aula del Futuro** aparecen listados al final de nuestro perfil ordenados cronológicamente.



Self-review: Future Classroom Maturity Model

The Future Classroom Maturity Model is a self-review tool that enables schools to assess their current level of maturity in how effectively ICT is being used in support of learning and teaching. It has five progressive stages and it includes five different dimensions. The self-review is part of the Future Classroom Toolkit that can be found at <http://fcl.eun.org/toolkit>.

- 1 - Learner | Dec 30, 2015 1:04:21 PM | [Answered questionnaire](#)
- 2 - Teacher | Dec 30, 2015 1:06:20 PM | [Answered questionnaire](#)
- 3 - Assessment | Dec 30, 2015 1:07:29 PM | [Answered questionnaire](#)
- 5 - Resources | Dec 30, 2015 1:08:29 PM | [Answered questionnaire](#)
- 4 - School capacity for Innovation | Dec 30, 2015 1:10:02 PM | [Answered questionnaire](#)
- 1 - Learner | May 30, 2018 10:19:56 AM | [Answered questionnaire](#)
- 1 - Learner | May 31, 2018 10:36:08 AM | [Answered questionnaire](#)
- 1 - Learner | Jun 15, 2018 12:31:15 PM | [Answered questionnaire](#)
- 1 - Learner | Jun 18, 2018 9:10:05 AM | [Answered questionnaire](#)
- 2 - Teacher | Jun 18, 2018 9:10:39 AM | [Answered questionnaire](#)
- 3 - Assessment | Jun 18, 2018 9:11:11 AM | [Answered questionnaire](#)
- 4 - School capacity for Innovation | Jun 18, 2018 9:11:39 AM | [Answered questionnaire](#)
- 5 - Resources | Jun 18, 2018 9:12:05 AM | [Answered questionnaire](#)
- 1 - Learner | Mar 20, 2019 6:14:46 PM | [Answered questionnaire](#)